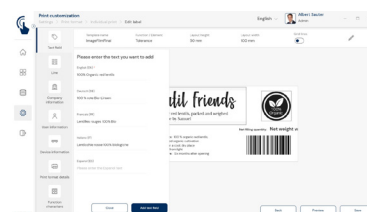
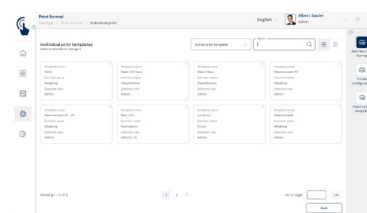
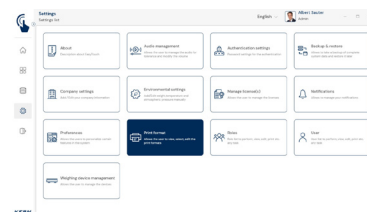


Software EasyTouch

# SET-14 Individual Print



## EasyTouch Individual Print - Impressions personnalisables

### Caractéristiques

- Remarque : le programme de base SET-01 Base est nécessaire pour cette set
- Placement personnalisé d'éléments d'impression
- Avec EasyTouch Individual Print, vous concevez votre impression en fonction de vos idées et de vos obligations. Disposez les données comme le poids, le nombre de pièces, le prix, l'utilisateur et/ou la date et l'heure comme vous le souhaitez
- Formats de papier au choix libre entre 20×20 mm et 210×297 mm (DIN A4)
- Pour les produits imprimés tels que les étiquettes adhésives, la taille de la page peut être définie selon les besoins, y compris l'avance automatique définissable d'une étiquette à l'autre
- La fonction Barcode permet d'imprimer chaque élément d'impression (par ex. référence d'article, poids net, résultat du comptage des pièces) sous forme de code-barres ou de code QR. Les éléments du code-barres peuvent également être placés librement et dans n'importe quelle taille dans la zone d'impression. Différents types de codes-barres sont disponibles

- Transfert externe de modèles d'impression : possibilité de transférer des modèles d'impression d'une installation EasyTouch locale à une autre, s'il n'y a pas de base de données centrale
- Sélection et mise en forme personnalisées : il est possible de sélectionner autant d'éléments d'impression que l'on veut à partir de tous les champs de données existants de la fonction EasyTouch correspondante, y compris des éléments identiques plusieurs fois. Chaque élément d'impression peut être formaté librement, en gras, en italique ou souligné et dans la taille de police préférée
- Paramètres personnalisables des utilisateurs et des fonctions : des formats d'impression individuels peuvent être attribués à des groupes d'utilisateurs pour certaines fonctions
- Informations sur l'entreprise : tous les détails de l'entreprise peuvent être sélectionnés, par ex. adresse Web, logos, etc.
- Fonction graphique et image personnalisée : pour chaque image imprimée, il est possible d'intégrer ses propres images, logos ou icônes. Ces éléments graphiques peuvent être placés librement à la taille souhaitée
- Imprimante : Zebra ZD421 de KERN validée. Pour les autres modèles d'imprimantes, veuillez contacter l'assistance KERN

### Options

- Assistance KERN pour l'élaboration personnalisée des impressions : nous nous ferons un plaisir de vous aider à créer votre impression personnalisée. Veuillez contacter [ETsupport@kern-sohn.com](mailto:ETsupport@kern-sohn.com)

DE SÉRIE



OPTION

