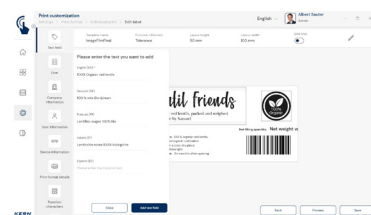
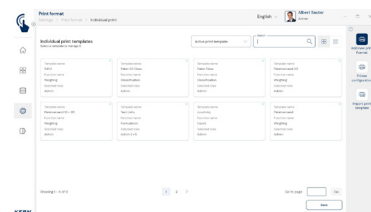
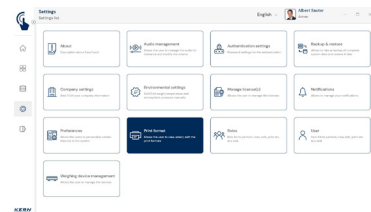


Software EasyTouch SET-14 Individual Print



EasyTouch Individual Print - Impresiones personalizables

Características

- Nota: El prerequisite para este set es el programa básico SET-01 Base
- Ubicación individual de los elementos de impresión
- Con EasyTouch Individual Print podrá configurar su impresión a la medida de sus necesidades y según sus preferencias. Coloque la información, como el peso, las unidades, el precio, el usuario y/o la fecha y la hora según sus deseos
- Selección libre de los tamaños del papel entre 20×20 mm y 210×297 mm (DIN A4)
- Para los artículos de impresión, como las etiquetas adhesivas, se puede configurar según las necesidades el tamaño de página, incluyendo un avance automático definible de una etiqueta a otra
- La función Barcode permite imprimir como código de barras o código QR cada elemento de impresión (como p. ej. el número de artículo, el peso neto o el resultado del contador de unidades). Los elementos de código de barras se pueden también situar en el área de impresión dónde y del tamaño que se desee. Se puede elegir entre diversos tipos de código de barras

- Transferencia externa de plantillas de impresión: Posibilidad de transferir plantillas de impresión de una instalación local de EasyTouch a otra si no hay disponible una base de datos central
- Selección individual y formateo: De todos los campos de datos de cada función de EasyTouch se pueden elegir los elementos de impresión que se desee, también varias veces los mismos elementos. Cada elemento de impresión se puede formatear libremente, en negrita, cursiva o subrayado y en el tamaño de fuente preferido
- Ajustes personalizables de funciones o usuarios: Los formatos de impresión individuales pueden asignarse a grupos de usuarios individuales para determinadas funciones
- Información de la empresa: Se pueden elegir todos los detalles de la empresa, como p. ej. la dirección de Internet, logotipos, etc.
- Función de gráficas e imágenes individuales: En función de la imagen de impresión se pueden integrar imágenes, logotipos o iconos propios. Estos elementos gráficos se puede situar donde se quiera y en el tamaño deseado
- Impresora: Zebra ZD421 de KERN habilitada. Para otros modelos de impresora, consulte por favor al servicio de asistencia de KERN

Opciones

- Asistencia de KERN para una configuración individual de la imagen impresa: Le ayudamos con mucho gusto a crear su propia impresión. Dirijase para ello a ETsupport@kern-sohn.com

ESTÁNDAR



OPCIÓN

