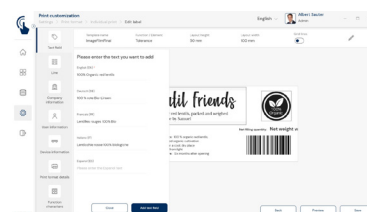
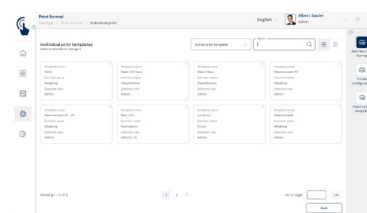
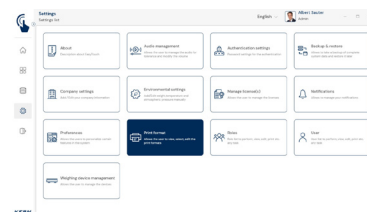


Software EasyTouch

SET-14 Individual Print



EasyTouch Individual Print - Stampe personalizzate

Caratteristiche

- Nota: Il prerequisito per questa set è il programma base SET-01 Base
- Posizionamento personalizzato degli elementi di stampa
- Con EasyTouch Individual Print è possibile progettare la stampa in base alle proprie esigenze e alle proprie specifiche. I dettagli come peso, numero di pezzi, prezzo, utente e/o data e ora possono essere disposti a piacere
- Formati carta liberamente selezionabili tra 20×20 mm e 210×297 mm (DIN A4)
- Per i prodotti stampati, come le etichette adesive, è possibile impostare le dimensioni della pagina come desiderato, compresa un'alimentazione automatica definibile da etichetta a etichetta
- La funzione Barcode consente di stampare come codice a barre o qualsiasi elemento di stampa (ad es. il numero dell'articolo, il peso netto, il risultato del conteggio dei pezzi). Anche gli elementi del codice a barre possono essere posizionati liberamente e in qualsiasi dimensione nell'area di stampa. È possibile scegliere tra vari tipi di codice a barre

- Trasmissione esterna di modelli di stampa: Possibilità di trasferire modelli di stampa da un'installazione locale di EasyTouch a un'altra, qualora non sia disponibile un database centrale
- Selezione e formattazione personalizzate: È possibile selezionare un numero qualsiasi di elementi di stampa da tutti i campi dati esistenti della rispettiva funzione EasyTouch - gli stessi elementi possono essere selezionati anche più volte. Ogni elemento di stampa può essere formattato liberamente, in grassetto, corsivo o sottolineato e nella grandezza carattere preferita
- Impostazioni personalizzabili di utenti e funzioni: I singoli formati di stampa possono essere assegnati a gruppi di utenti per determinate funzioni
- Informazioni dell'azienda: Tutti i dettagli dell'azienda sono selezionabili, ad esempio indirizzo web, logo ecc.
- Funzione grafica e immagini personalizzate: È possibile integrare immagini, loghi o icone proprie per ogni immagine di stampa. Questi elementi grafici possono essere posizionati liberamente nelle dimensioni a scelta
- Stampante: Zebra ZD421 omologata da KERN. Per altri modelli di stampante, contattare l'assistenza KERN

Opzioni

- KERN Support per la configurazione personalizzata di immagini di stampa: Saremo lieti di aiutarvi a creare una stampa personalizzata. Si prega di contattare ETsupport@kern-sohn.com

DI SERIE



OPZIONE

